

La Gazette des Tritons spéciale

Bulletin d'information

Février 2022



« Si ce n'est pas dans la Gazette, c'est que ce n'est pas net ! »



Clan des Tritons
 7 Place Théodose Morel
 69780 Saint-Pierre-de-Chandieu
<http://clandestritons.fr>
<http://clan.des.tritons.free.fr/blog/>
 Directeur de publication : Jean Philippe Grandcolas
jean-philippe_grandcolas@wanadoo.fr
 Comité de rédaction :
 Fabien Darne.

Les colonnes de cette gazette sont ouvertes à tous.

Créée en septembre 1995.
 Parution pluriannuelle à caractère trimestriel.
 Diffusion numérique : membres et sympathisants,
 C.N.D.S.-F.F.S. cnds@ffspeleo.fr et C.D.S. Rhône.
 Diffusion par courriel et sur le blog Tritons.
 Réunion du club pluriannuelle à caractère irrégulier.

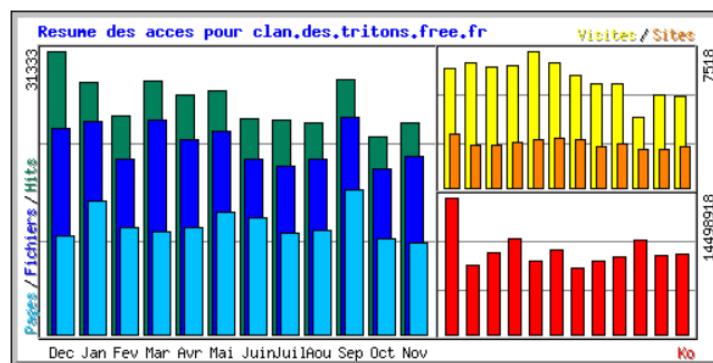


Fédération Française de Spéléologie

Statistiques des fréquentations du site Tritons 2021 - Fabien Darne

Statistiques d'accès à clan.des.tritons.free.fr

Période du résumé: 12 derniers mois
 Généré le 06-Dec-2021 12:48 CET



Mois	Moyenne journalière					Totaux mensuels				
	Hits	Fichiers	Pages	Visites	Sites	Ko	Visites	Pages	Fichiers	Hits
Nov 2021	779	655	339	166	2272	8543218	5000	10186	19660	23374
Oct 2021	705	589	341	163	2124	8350920	5068	10585	18280	21881
Sep 2021	937	798	532	128	2099	10008162	3849	15978	23949	28125
Aou 2021	753	623	370	183	2412	8267249	5680	11488	19318	23345
Juil 2021	763	600	360	184	2251	7737127	5708	11165	18615	23656
Juin 2021	794	644	428	206	2622	7008639	6181	12865	19335	23820
Mai 2021	867	726	435	221	2734	8926937	6876	13488	22516	26891
Avr 2021	881	717	391	250	2666	7823689	7518	11740	21513	26445
Mar 2021	901	765	364	216	2517	10070978	6717	11284	23733	27945
Fev 2021	861	690	419	235	2370	8589729	6602	11737	19340	24116
Jan 2021	898	760	474	221	2358	7288791	6875	14719	23579	27863
Dec 2020	1010	736	350	211	2925	14498918	6555	10877	22823	31333
Totaux						107114357	72629	146112	252661	308794

Après une année 2019 record avec 91000 visites, le site internet du clan des tritons subit une baisse sensible de sa fréquentation depuis deux ans, les différents confinements n'ayant semble-t-il pas eu d'impact à la hausse. Cependant, avec plus de 72000 visites annuelles, le site du club est toujours très actif. Il reçoit 6000 visites par mois en moyenne avec un pic souvent significatif les mois de parution de la Gazette (mars, juin, septembre, décembre).

Un bémol cependant qui permet de relativiser l'aspect quantitatif de ces statistiques, il faut prendre en compte le fait que plus de la moitié du trafic internet mondial est aujourd'hui généré par les robots (indexation par les moteurs de recherche, aspirateurs de contenus, etc.). En ce qui nous concerne cela présente deux conséquences importantes, on peut d'une part diviser par deux le nombre de visites du site du club mais également réduire de 90% la part des visites originaires des Etats-Unis (32% les mois de Gazette, plus de 40 à 45% les autres mois !!).

Ce qui donne donc comme nouvelle version de l'introduction :

Après une année 2019 record avec plus de 45000 visites (probablement humaines pour l'essentiel), le site internet du clan des tritons subit une baisse sensible de sa fréquentation depuis deux ans, les différents confinements n'ayant semble-t-il pas eu d'impact à la hausse. Cependant, avec plus de 36000 visites annuelles (probablement humaines pour l'essentiel), le site du club est toujours très actif. Il reçoit en moyenne 3000 visites (probablement humaines pour l'essentiel) par mois avec un pic souvent significatif les mois de parution de la Gazette (mars, juin, septembre, décembre).

La majorité du trafic est généré par les publications : Gazette des Tritons, compte-rendu d'expédition ou d'exploration (PSM, Classiques de l'Ain, etc.).

Même si ce n'est pas systématiquement le cas, l'annonce de la parution de la Gazette des Tritons ou d'une nouvelle publication entraîne un pic de visites. Le mois de septembre 2021 déroge à la règle car le pic se situe le 20 septembre alors que la Gazette n°104 n'est parue que le 25. Cependant, la Gazette précédente, sortie fin août est peut-être à mettre au crédit de ce pic, difficile de trancher en l'absence du détail des fichiers téléchargés par jour calendaire.

On constate également que la plupart des visiteurs consultent moyenne deux pages sur le site. Beaucoup arrivent sur la page demandée par un lien direct, très peu se « baladent » sur le site en cliquant plusieurs pages. Les pages d'entrée sont souvent l'adresse du blog ou la page des gazettes et celles de sortie la page consultée (et manifestement « visée »).

Pour illustrer, prenons les statistiques (partielles) du mois de mars 2021 avec une publication de la Gazette le 25.

Quelques définitions pour comprendre ces chiffres :

Total Pages

Total Pages exprime le nombre de pages affichées, à chaque fois que l'internaute change de page à l'intérieur du site une page supplémentaire est comptabilisée.

Total Visites

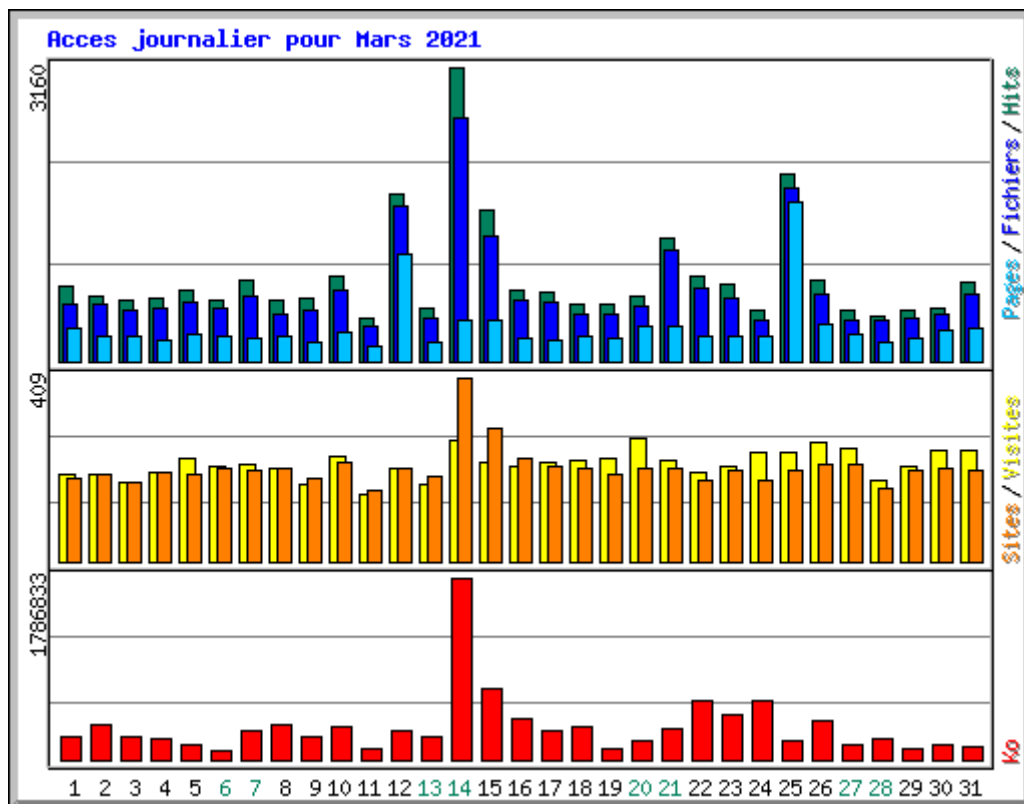
Total Visites exprime le nombre de visites "uniques". Une visite consiste en plusieurs demandes successives rapprochées dans le temps d'un même internaute. Une personne qui consulte dix pages compte pour une visite. L'intervalle est actuellement de 30min, c'est à dire que si la même personne revient sur le site 50 min après sa précédente visite, l'outil comptabilisera une visite supplémentaire. La première page lue est la page d'entrée, la dernière la page de sortie.

Dans le tableau des statistiques journalières, j'ai mis en vert les jours remarquables de mars 2021. On constate que tous ne sont pas attribuables à la parution de la Gazette...

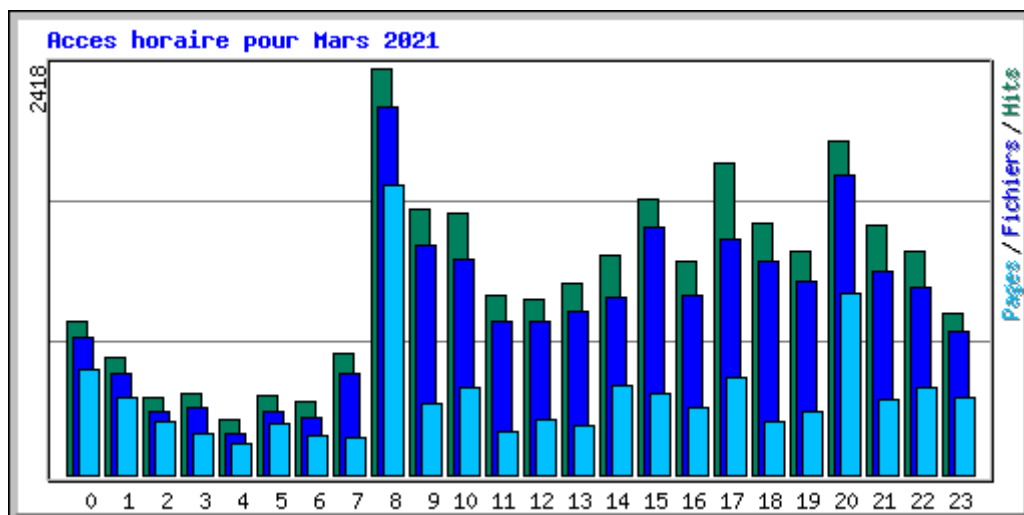
Statistiques d'accès à clan.des.tritons.free.fr

Période du résumé: Mars 2021
Généré le 03-May-2021 20:09 CEST

Statistiques mensuelles pour Mars 2021		
Total des Hits	27945	
Total des Fichiers	23733	
Total Pages	11284	
Total Visites	6717	
Total des Ko	10070978	
Total des Sites uniques	2517	
Total des URLs uniques	1162	
Total des Référents uniques	939	
Total des Navigateurs	883	
	Moy.	Max
Hits / heure	37	1440
Hits / jour	901	3160
Fichiers / Jour	765	2608
Pages / Jour	364	1712
Visites / Jour	216	272
Ko / Jour	324870	1786833



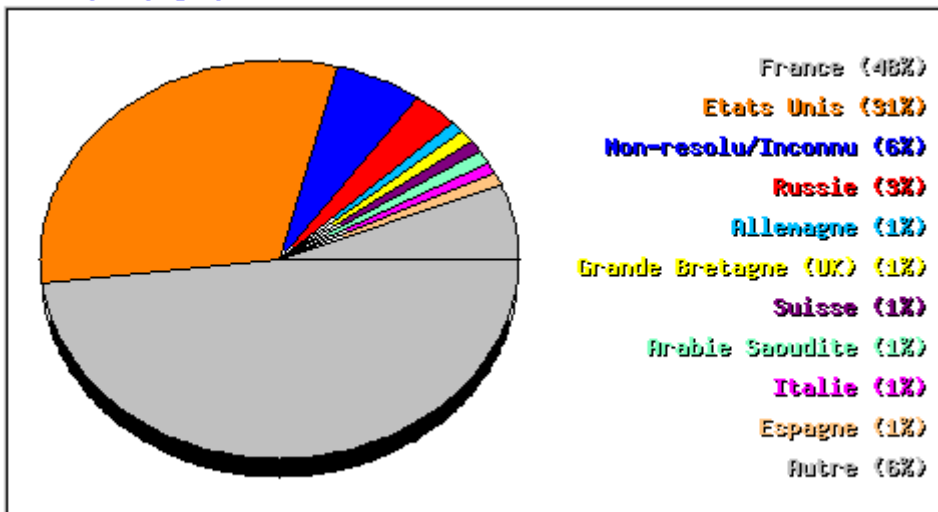
Statistiques journalières pour Mars 2021												
Jour	Hits		Fichiers		Pages		Visites		Sites		Ko	
1	808	2.89%	604	2.54%	360	3.19%	192	2.86%	185	7.35%	230508	2.29%
2	694	2.48%	622	2.62%	259	2.30%	194	2.89%	194	7.71%	346888	3.44%
3	649	2.32%	557	2.35%	265	2.35%	176	2.62%	175	6.95%	216604	2.15%
4	687	2.46%	578	2.44%	232	2.06%	196	2.92%	198	7.87%	212498	2.11%
5	763	2.73%	637	2.68%	300	2.66%	231	3.44%	193	7.67%	143863	1.43%
6	657	2.35%	576	2.43%	260	2.30%	212	3.16%	208	8.26%	97124	0.96%
7	864	3.09%	701	2.95%	257	2.28%	214	3.19%	203	8.07%	284998	2.83%
8	653	2.34%	515	2.17%	277	2.45%	207	3.08%	205	8.14%	343427	3.41%
9	678	2.43%	556	2.34%	212	1.88%	171	2.55%	185	7.35%	224530	2.23%
10	909	3.25%	771	3.25%	314	2.78%	234	3.48%	220	8.74%	321561	3.19%
11	464	1.66%	381	1.61%	160	1.42%	147	2.19%	157	6.24%	116275	1.15%
12	1804	6.46%	1659	6.99%	1160	10.28%	206	3.07%	207	8.22%	291392	2.89%
13	559	2.00%	469	1.98%	204	1.81%	172	2.56%	189	7.51%	225252	2.24%
14	3160	11.31%	2608	10.99%	439	3.89%	271	4.03%	409	16.25%	1786833	17.74%
15	1631	5.84%	1348	5.68%	450	3.99%	219	3.26%	295	11.72%	696708	6.92%
16	773	2.77%	655	2.76%	252	2.23%	213	3.17%	230	9.14%	408695	4.06%
17	739	2.64%	624	2.63%	236	2.09%	221	3.29%	212	8.42%	283682	2.82%
18	619	2.22%	506	2.13%	268	2.38%	224	3.33%	208	8.26%	327764	3.25%
19	614	2.20%	512	2.16%	252	2.23%	227	3.38%	192	7.63%	110674	1.10%
20	701	2.51%	598	2.52%	386	3.42%	272	4.05%	206	8.18%	187170	1.86%
21	1331	4.76%	1193	5.03%	369	3.27%	224	3.33%	208	8.26%	304895	3.03%
22	921	3.30%	790	3.33%	276	2.45%	200	2.98%	180	7.15%	588060	5.84%
23	832	2.98%	686	2.89%	279	2.47%	210	3.13%	204	8.10%	450037	4.47%
24	556	1.99%	441	1.86%	272	2.41%	242	3.60%	181	7.19%	573560	5.70%
25	2000	7.16%	1854	7.81%	1712	15.17%	241	3.59%	203	8.07%	192839	1.91%
26	863	3.09%	717	3.02%	406	3.60%	265	3.95%	216	8.58%	373357	3.71%
27	551	1.97%	444	1.87%	299	2.65%	252	3.75%	216	8.58%	148982	1.48%
28	490	1.75%	431	1.82%	197	1.75%	178	2.65%	162	6.44%	197859	1.96%
29	554	1.98%	461	1.94%	245	2.17%	213	3.17%	202	8.03%	113409	1.13%
30	578	2.07%	514	2.17%	337	2.99%	248	3.69%	207	8.22%	141168	1.40%
31	843	3.02%	725	3.05%	349	3.09%	246	3.66%	204	8.10%	130366	1.29%



Top 30 sur un total de 1162 URLs

#	Hits	Ko	URL
1	6305 22.56%	92 0.00%	/blog/
2	1656 5.93%	0 0.00%	/
3	1399 5.01%	3324 0.03%	/blog/wp-login.php
4	804 2.88%	495 0.00%	/favicon.ico
5	676 2.42%	2357541 23.41%	/publications/gazettes/GazetteTritons_102.pdf
6	445 1.59%	16827 0.17%	/blog/wp-includes/js/scriptaculous/effects.js
7	441 1.58%	9113 0.09%	/blog/wp-content/plugins/lightbox-2/lightbox.js
8	441 1.58%	24480 0.24%	/blog/wp-includes/js/jquery/jquery.js
9	441 1.58%	52759 0.52%	/blog/wp-includes/js/prototype.js
10	438 1.57%	728 0.01%	/blog/wp-content/themes/carrington-blog.1.2/carrington-blog/js/carrington.js
11	435 1.56%	7245 0.07%	/blog/wp-content/themes/carrington-blog.1.2/carrington-blog/css/carrington-blog.css
12	435 1.56%	1101 0.01%	/blog/wp-includes/js/scriptaculous/wp-scriptaculous.js
13	201 0.72%	449 0.00%	/blog/wp-login.php
14	141 0.50%	192960 1.92%	/publications/cahiers tritons/Archives et docs 01 Ardeche Gard.pdf
15	91 0.33%	509408 5.06%	/publications/cahiers tritons/Archives et docs 02 PSM 1952 1953.pdf
16	60 0.21%	266356 2.64%	/publications/gazettes/GazetteTritons_94.pdf
17	59 0.21%	61 0.00%	/blog/wp-includes/wlwmanifest.xml
18	45 0.16%	71409 0.71%	/publications/gazettes/GazetteTritons_67.pdf
19	45 0.16%	202130 2.01%	/publications/varia/ClanDesTritons_Catalogue Image Desobstruction Cavites 2019.pdf
20	42 0.15%	139780 1.39%	/publications/BTCi/CR CAMP PSM Interclubs GdP 2020.pdf
21	42 0.15%	107148 1.06%	/publications/gazettes/GazetteTritons_99.pdf
22	40 0.14%	38590 0.38%	/publications/gazettes/GazetteTritons_69.pdf
23	36 0.13%	23545 0.23%	/publications/gazettes/gazette tritons 47.pdf
24	34 0.12%	135691 1.35%	/publications/gazettes/GazetteTritons_101.pdf
25	33 0.12%	0 0.00%	/blog//
26	33 0.12%	1834 0.02%	/djurdjura2005/ThumbnailFrame.html
27	31 0.11%	86224 0.86%	/publications/explo tritons/BaticotchInfo ExploTritons 2009.pdf
28	31 0.11%	44787 0.44%	/publications/gazettes/gazette tritons 55.pdf
29	30 0.11%	39601 0.39%	/publications/cahiers tritons/cahier clan des tritons 01 1982.pdf
30	30 0.11%	31372 0.31%	/publications/gazettes/GazetteTritons_90.pdf

Acces par pays pour Mars 2021



Top 30 sur un total de 69 pays							
#	Hits		Fichiers		Ko		Pays
1	13389	47.91%	12351	52.04%	6421628	63.76%	France
2	8798	31.48%	7548	31.80%	1979075	19.65%	Etats Unis
3	1786	6.39%	1376	5.80%	115305	1.14%	Non-resolu/Inconnu
4	914	3.27%	700	2.95%	173854	1.73%	Russie
5	414	1.48%	378	1.59%	465597	4.62%	Allemagne
6	367	1.31%	312	1.31%	82351	0.82%	Grande Bretagne (UK)
7	315	1.13%	296	1.25%	93508	0.93%	Suisse
8	297	1.06%	297	1.25%	0	0.00%	Arabie Saoudite
9	255	0.91%	223	0.94%	194995	1.94%	Italie
10	159	0.57%	145	0.61%	37517	0.37%	Espagne
11	151	0.54%	71	0.30%	47521	0.47%	Canada
12	122	0.44%	118	0.50%	54124	0.54%	Belgique
13	98	0.35%	55	0.23%	62552	0.62%	Chine
14	98	0.35%	94	0.40%	47	0.00%	Ukraine
15	85	0.30%	71	0.30%	63720	0.63%	Irlande
16	64	0.23%	42	0.18%	30107	0.30%	Pays Bas
17	59	0.21%	59	0.25%	7503	0.07%	Iran
18	58	0.21%	58	0.24%	0	0.00%	Ouzbekistan
19	54	0.19%	53	0.22%	5004	0.05%	Roumanie
20	42	0.15%	8	0.03%	14229	0.14%	Bresil
21	42	0.15%	42	0.18%	14094	0.14%	Reunion
22	41	0.15%	37	0.16%	32056	0.32%	Coree (Sud)
23	34	0.12%	31	0.13%	713	0.01%	Inde
24	28	0.10%	26	0.11%	434	0.00%	Portugal
25	23	0.08%	22	0.09%	1391	0.01%	Slovenie
26	22	0.08%	21	0.09%	409	0.00%	Nigeria
27	20	0.07%	12	0.05%	35	0.00%	Grece
28	18	0.06%	14	0.06%	2615	0.03%	Maroc
29	18	0.06%	16	0.07%	59	0.00%	Seychelles
30	17	0.06%	11	0.05%	6765	0.07%	Turquie